

発達障害相談事業・2013年の概況

電話による発達障害相談および大学外教育・医療機関における発達障害相談

1. 実施回数（電話相談のみ）

電話受付：145回

第1期：平成25年1月10日～3月19日 35回

第2期：平成25年4月11日～7月19日 53回

第3期：平成25年9月6日～12月20日 57回

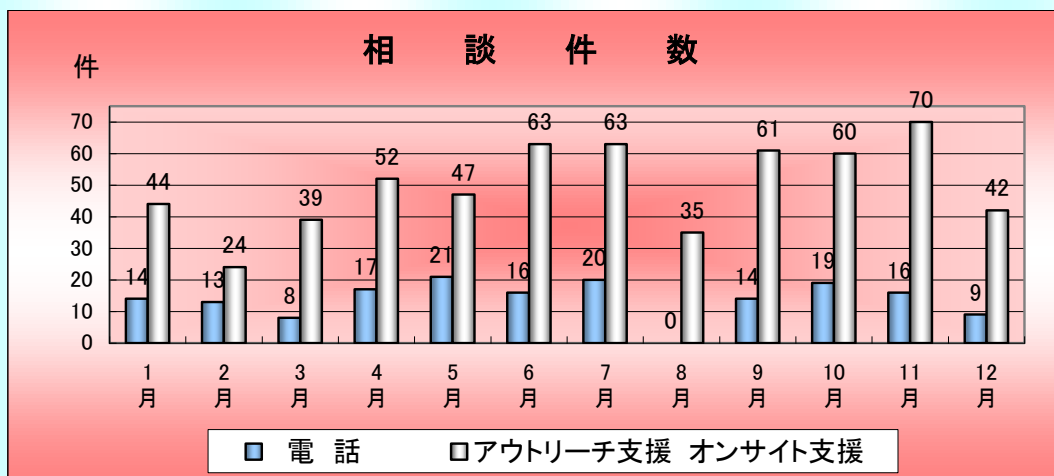
2. 相談件数（電話相談＋アウトリーチ支援 オンサイト支援）のべ767件（図1）

《相談のべ件数》

（単位：件）

のべ件数	電話	アウトリーチ支援 オンサイト支援	計
第1期 1月～3月	35	107	142
第2期 4月～8月	74	260	334
第3期 9月～12月	58	233	291
計	167	600	767

《電話・アウトリーチ支援 オンサイト支援 月別相談件数》



（ 図 1 ）

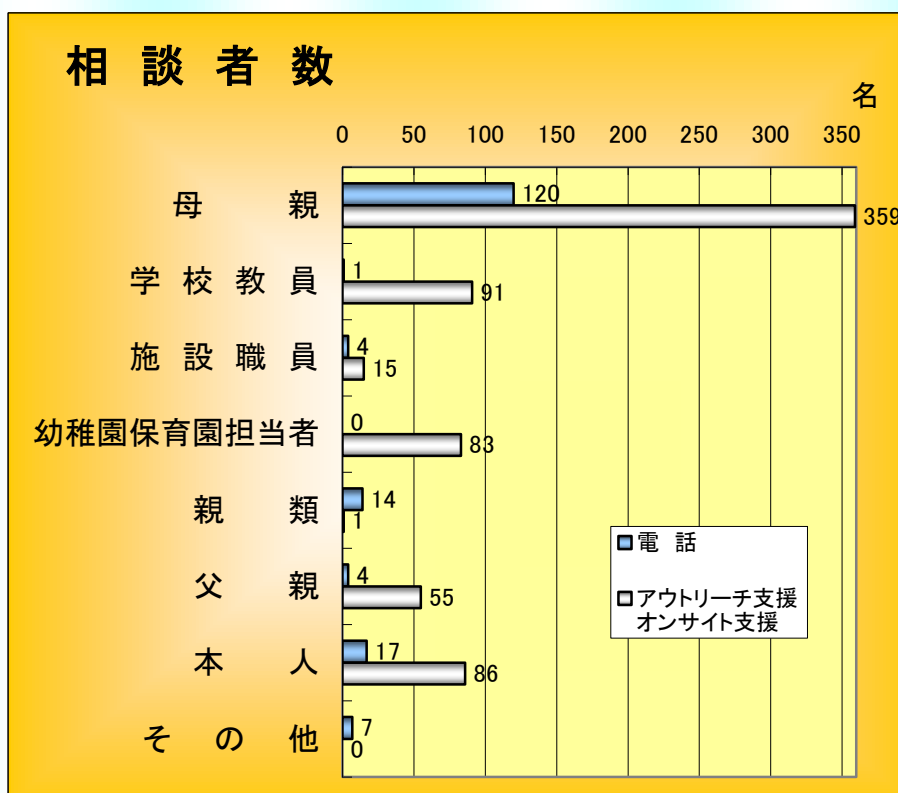
3. 相談者および相談の主訴分類

1) 相談者の分類 (図2)

(単位：件)

相談者の分類	電話	アウトリーチ支援 オンサイト支援	計
母親	120	359	479
学校教員	1	91	92
施設職員	4	15	19
幼稚園保育園担当者	0	83	83
親類	14	1	15
父親	4	55	59
本人	17	86	103
その他	7	0	7
計	167	※ 690	857

※ 複数の相談者が同席していた場合、各々をカウントした。
同席者数は90名であり、事例数は600である。



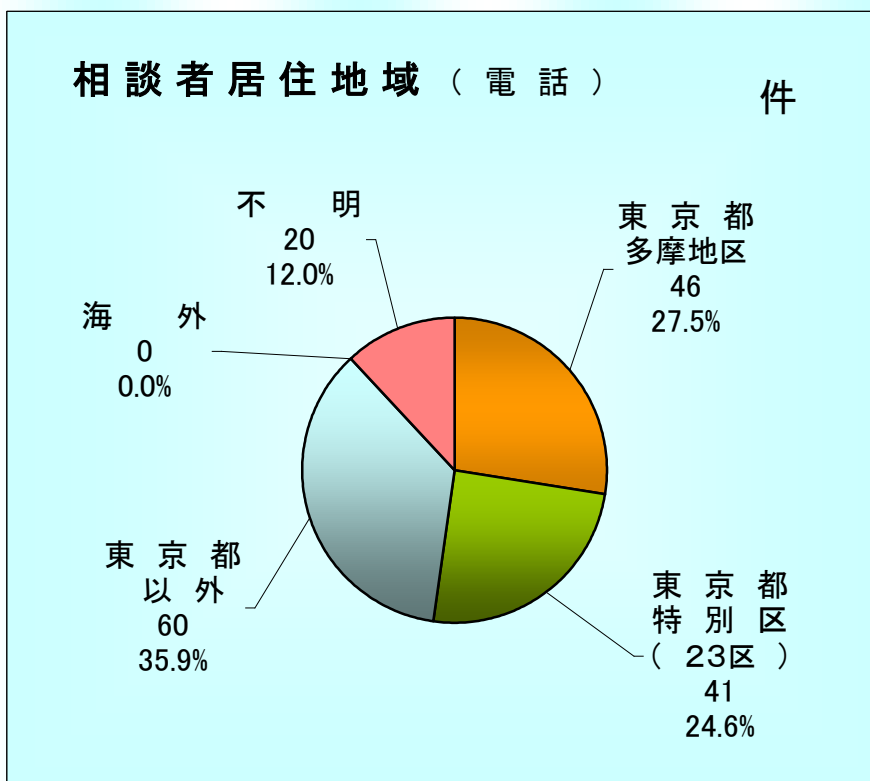
相談者の分類 (図2)

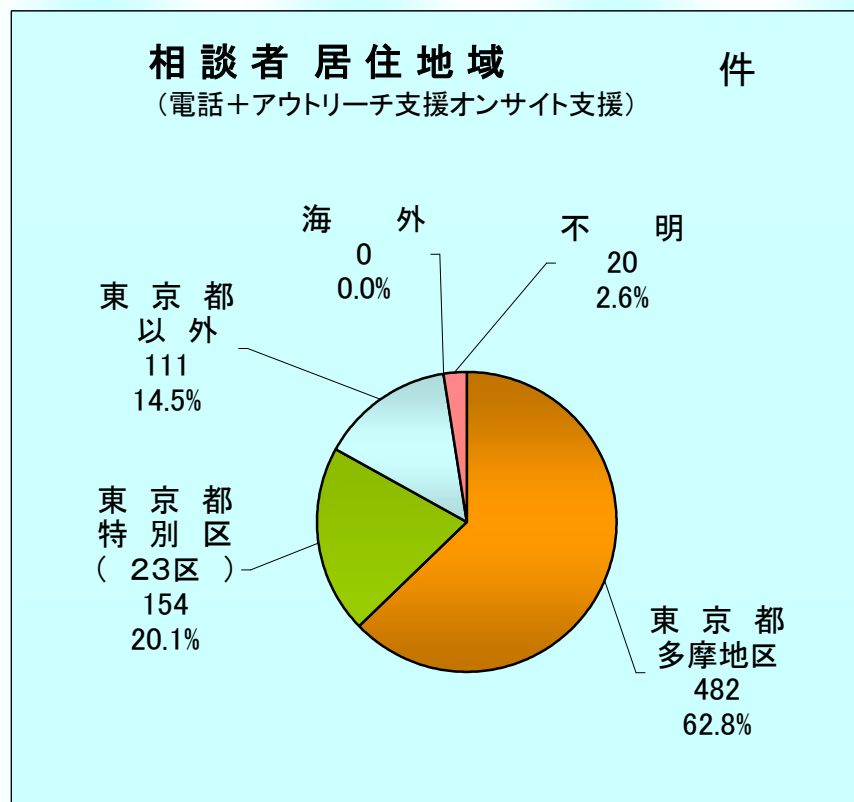
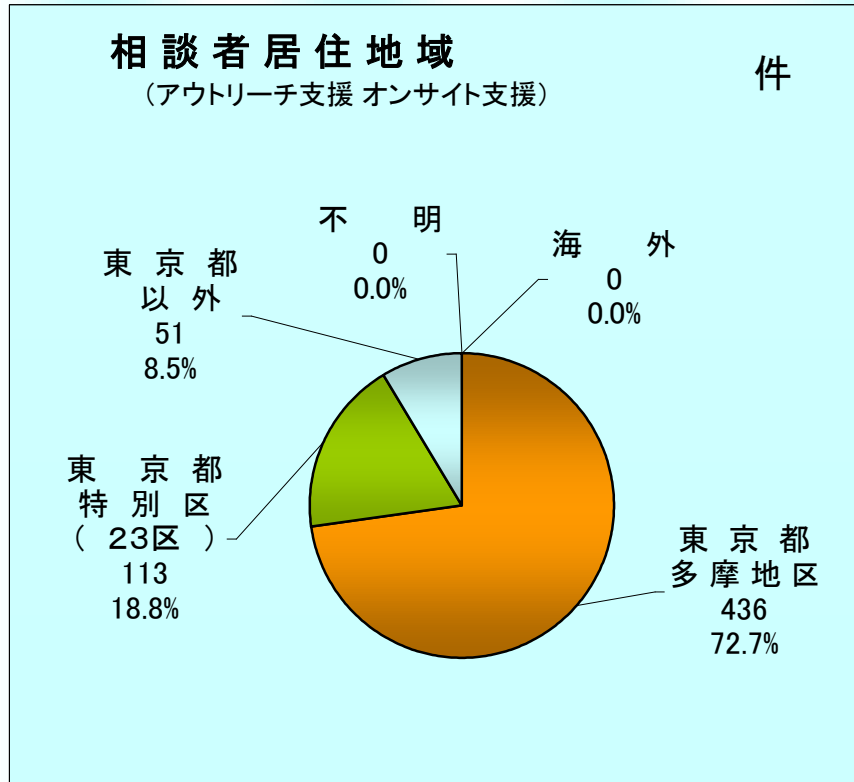
※ 複数の相談者が同席していた場合、各々をカウントした。
同席者数は90名であり、事例数は600である。

2) 相談者の居住地域 (図3)

(単位：件)

居住地域	電話	アウトリーチ支援 オンサイト支援	計
東京都多摩地区	46	436	482
東京都特別区(23区)	41	113	154
東京都以外の道府県	60	51	111
海外	0	0	0
不明	20	0	20
計	167	600	767

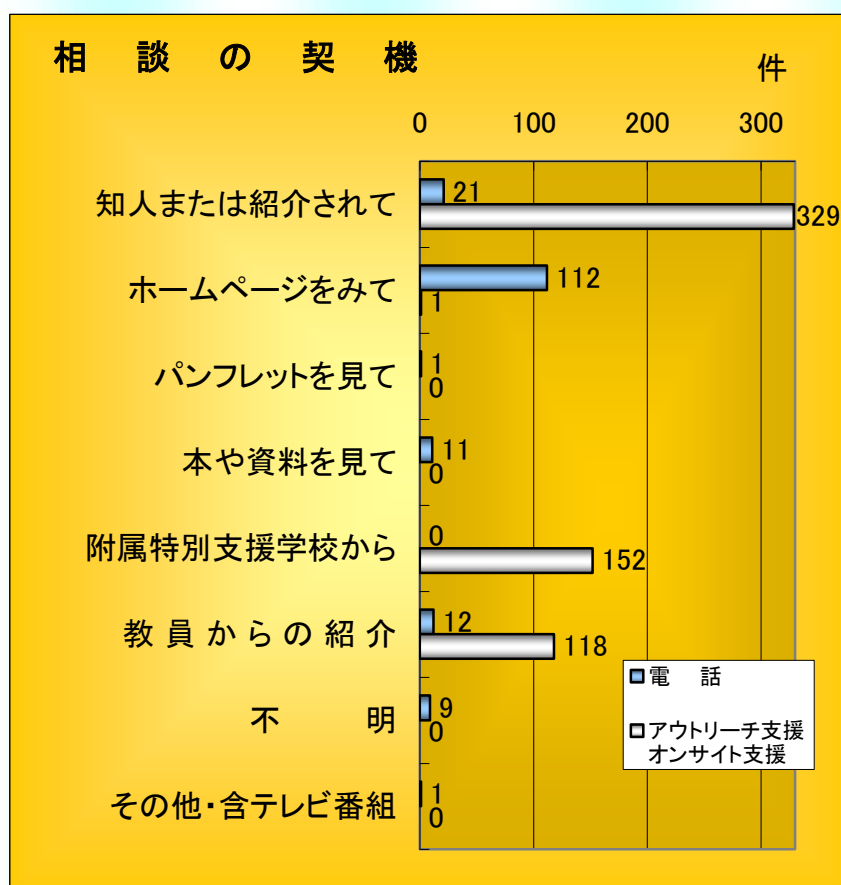




相談者の居住地域 (図 3)

3) 相 談 の 契 機 (図 4 767 件)

契 機	電 話		アウトリーチ支援 オンサイト支援		計	
	件	%	件	%	件	%
知人または紹介されて	21	12.6	329	54.8	350	45.6
ホームページをみて	112	67.1	1	0.2	113	14.7
パンフレットを見て	1	0.6	0	0.0	1	0.1
本や資料を見て	11	6.6	0	0.0	11	1.4
附属特別支援学校から	0	0.0	152	25.3	152	19.8
教員からの紹介	12	7.2	118	19.7	130	16.9
不 明	9	5.4	0	0.0	9	1.2
その他・含テレビ番組	1	0.6	0	0.0	1	0.1
計	167	100.0	600	100.0	767	100.0

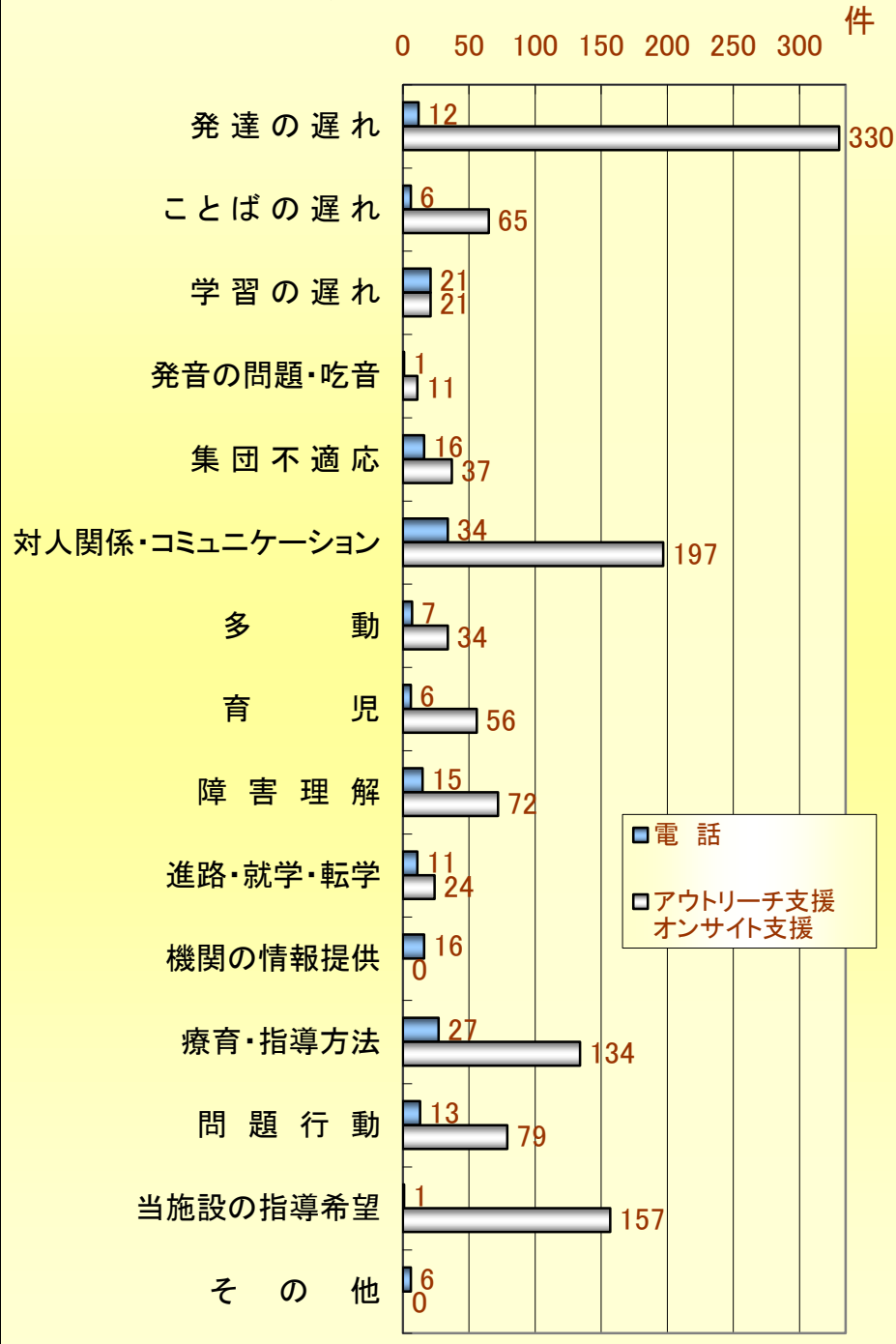


相 談 の 契 機 (図 4)

4) 主 訴 分 類 (図 5 相 談 者 からの 重 複 相 談 件 数 1409 件)

主 訴 分 類	電 話		アウトリーチ支援 オンサイト支援		計	
	件	%	件	%	件	%
発達の遅れ	12	6.3	330	27.1	342	24.3
ことばの遅れ	6	3.1	65	5.3	71	5.0
学習の遅れ	21	10.9	21	1.7	42	3.0
発音の問題・吃音	1	0.5	11	0.9	12	0.9
集団不適応	16	8.3	37	3.0	53	3.8
対人関係・コミュニケーション	34	17.7	197	16.2	231	16.4
多 動	7	3.6	34	2.8	41	2.9
育 児	6	3.1	56	4.6	62	4.4
障害理解	15	7.8	72	5.9	87	6.2
進路・就学・転学	11	5.7	24	2.0	35	2.5
機関の情報提供	16	8.3	0	0.0	16	1.1
療育・指導方法	27	14.1	134	11.0	161	11.4
問題行動	13	6.8	79	6.5	92	6.5
当施設の指導希望	1	0.5	157	12.9	158	11.2
そ の 他	6	3.1	0	0.0	6	0.4
計	192		1217		1409	

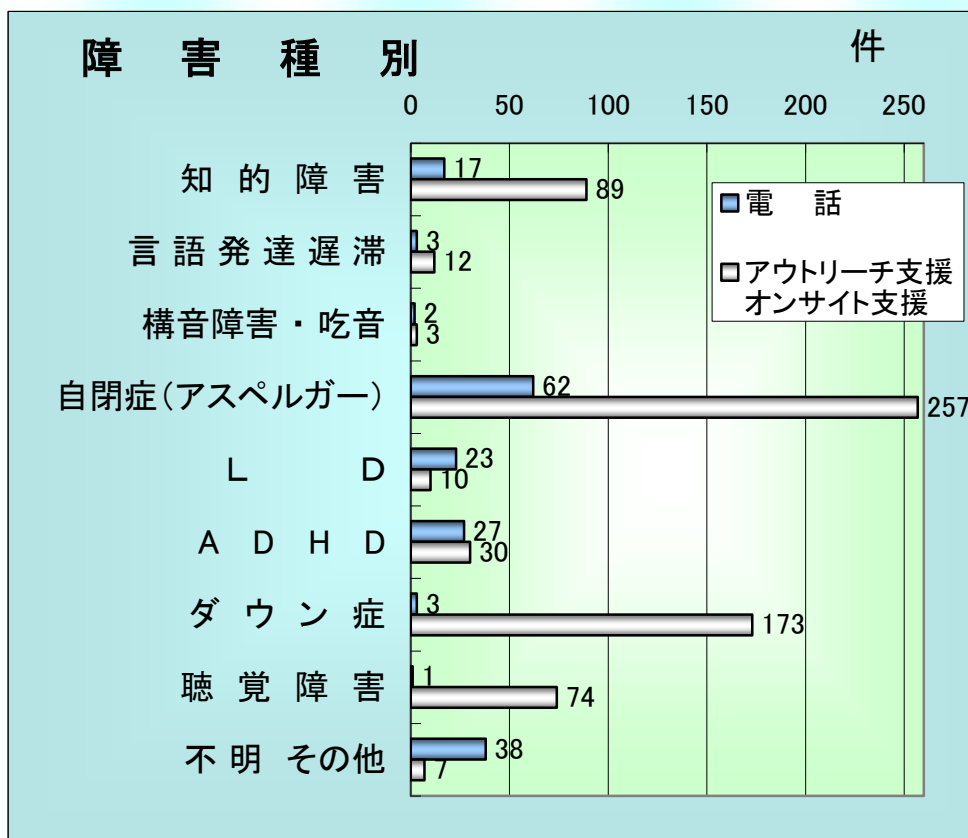
主 訴 分 類



相 談 の 主 訴 (図 5 重 複 あ り)

5) 相談主訴の対象や内容の障害種別 (図6 重複あり障害児・者 831件)

対象や種別	電 話		アウトリーチ支援 オンサイト支援		計	
	件	%	件	%	件	%
知的障害	17	9.7	89	13.6	106	12.8
言語発達遅滞	3	1.7	12	1.8	15	1.8
構音障害・吃音	2	1.1	3	0.5	5	0.6
自閉症(アスペルガー)	62	35.2	257	39.2	319	38.4
L D	23	13.1	10	1.5	33	4.0
A D H D	27	15.3	30	4.6	57	6.9
ダウン症	3	1.7	173	26.4	176	21.2
聴覚障害	1	0.6	74	11.3	75	9.0
不明その他	38	21.6	7	1.1	45	5.4
計	176		655		831	

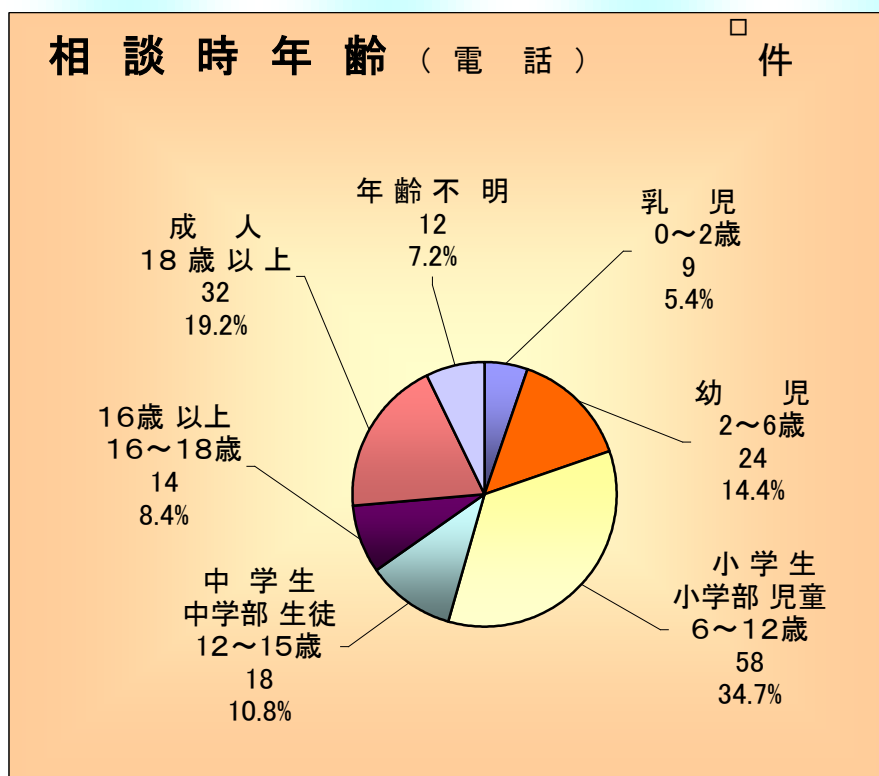


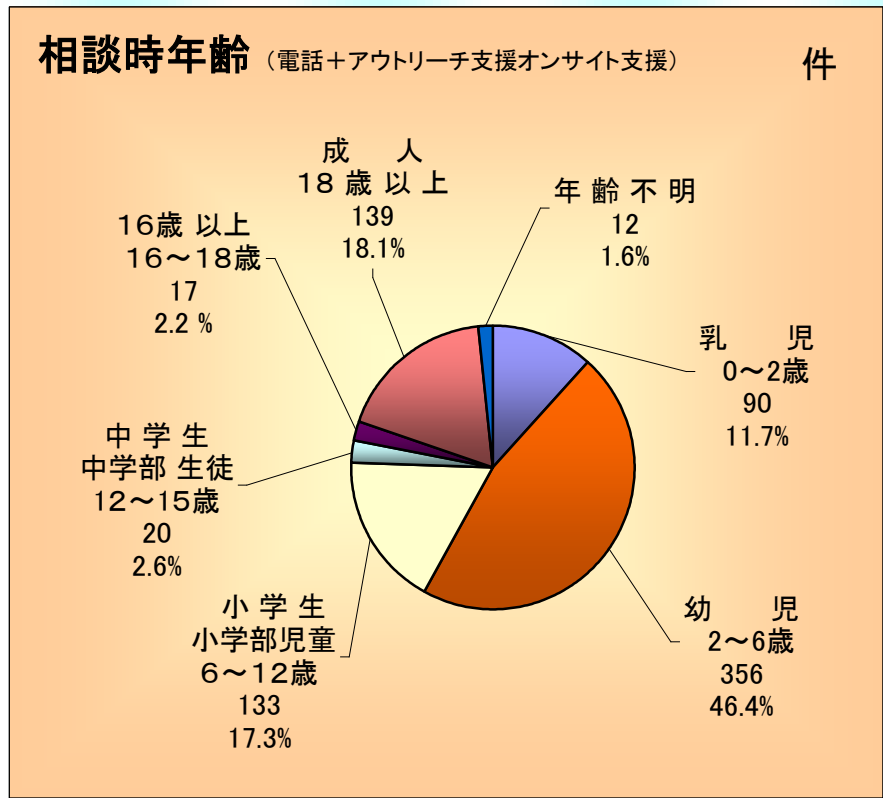
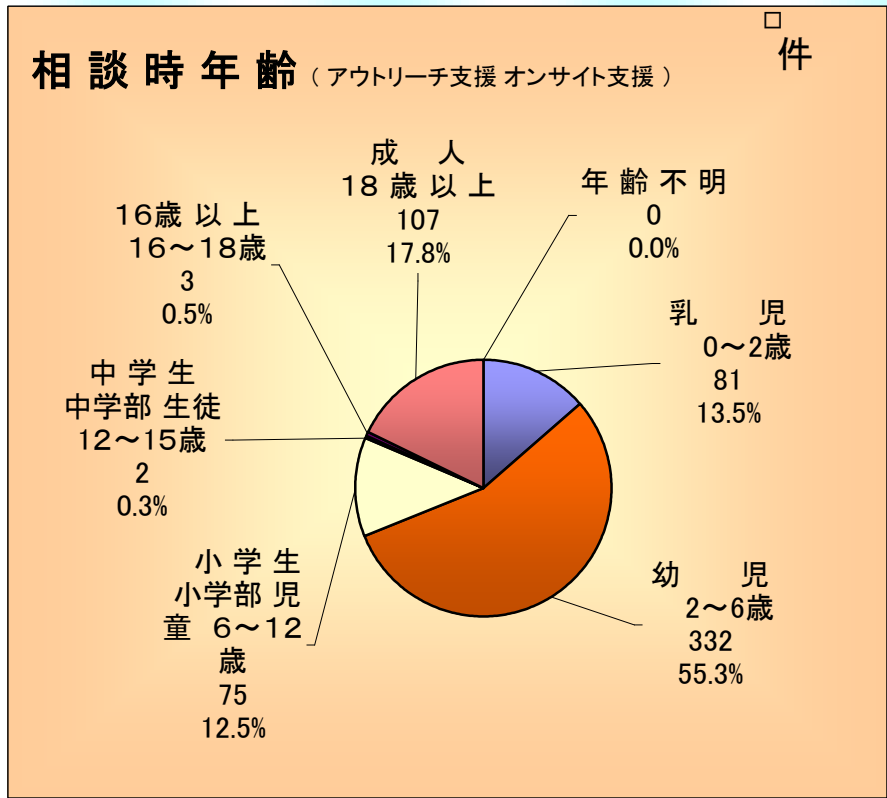
相談主訴の対象や内容の障害種別 (図6 重複あり)

6) 相談主訴の対象である障害児・者の年齢構成 (図 7)

(単位 : 件)

相談時年齢	電 話	アウトリーチ支援 オンサイト支援	計
乳 児 0~2 歳	9	81	90
幼 児 2~6 歳	24	332	356
小学生 小学部 児童 6~12 歳	58	75	133
中学生 中学部 生徒 12~15 歳	18	2	20
16 歳 以上 16~18 歳	14	3	17
成人 18 歳 以上	32	107	139
年 齢 不 明	12	0	12
計	167	600	767





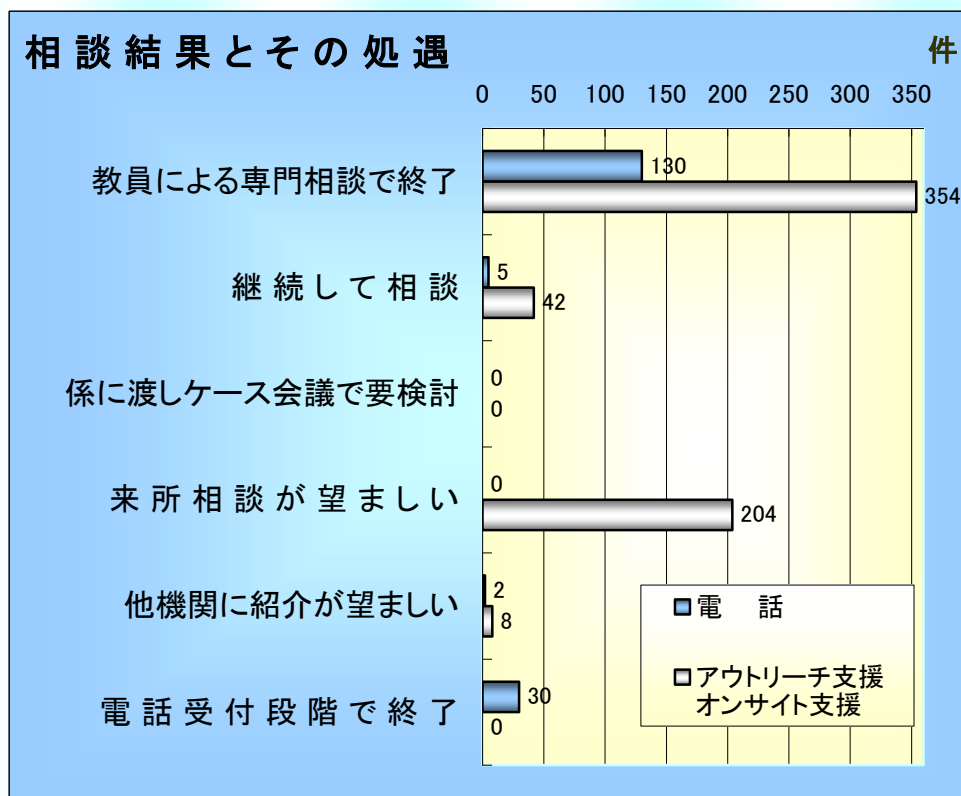
相談主訴の対象である障害児・者の年齢構成 (図 7)

7) 相談結果とその処遇 (図8 重複あり 775件)

(単位：件)

結果と処遇	電話	アウトリーチ支援 オンサイト支援	計
教員による専門相談で終了	130	354	484
継続して相談	5	42	47
係に渡しケース会議で要検討	0	0	0
来所相談が望ましい	0	204	204
他機関に紹介が望ましい	2	8	10
電話受付段階で終了	30	0	30
計	167	※ 608	775

※ アウトリーチ支援オンサイト支援については、重複8件を含む数字であり、事例としては600件である



相談結果とその処遇 (図8)

※ アウトリーチ支援オンサイト支援については、重複8件を含む数字であり、事例としては600件である

以上