



c / i c k !

情報処理センター通信



CONTENTS.

◆ 情報処理センターからのお知らせ	1
→ パソコンなどの省エネ対策	
◆ 特集	2, 3
→ Yahoo!メール移行について	
* Yahoo!メール移行手続きQ&A	
◆ Mr.KOBA のhelpdesk メモ	3
◆ 情報処理センターレポート	4
→ 情報処理センター教職員紹介	
◆ 編集後記	4



情報処理センターからのお知らせ

パソコンなどの省エネ対策

東日本大震災の影響により夏の電力不足が懸念されており、例年のない省エネ対策が求められています。パソコンなどの情報機器は意外と多くの電力を消費するものですが、工夫次第では消費電力を抑えることができます。

省エネのポイント

・こまめに電源を切る

プリンターは印刷する時のみ電源を入れるなど、周辺機器は使用する時だけ電源を入れるようにしましょう。パソコンも長時間席を外す時は積極的に電源を切りましょう。

・不要な機器を取り外す

普段は使わないカードリーダーやUSBメモリーなどはパソコンから外しておきましょう。狭い範囲でHUBを複数台使用している場合は、それぞれのHUBに空きポートが多くならないように繋ぎ換えたり、多ポートタイプに入れ替えたりして、使用するHUBを減らすのも効果的です。

・省電力機能やツールの活用

一定時間経過するとモニターやハードディスクの電源が切れたり、休止状態になるなどの機能は多くのパソコンには備わっていますので積極的に活用しましょう。また、「節電ツール」でWebを検索すると省電力設定を行うソフトウェアを無償で配布しているものが見つかりますので利用してみましょう。

パソコンが休止状態になった後に復帰した時、稀にソフトが誤動作することがありますので、作業中のデータはこまめに保存することをお勧めします。

特集

Yahoo!メール移行について



前回のセンター通信において、新Webメールシステム（Yahoo!メール）への移行手続きは11月末までに完了していただくよう告知いたしました。しかし、3/11に発生しました東日本大震災に伴い、今夏は電力供給不足が懸念されていることや、災害等の緊急時における教職員の連絡手段の確保の重要性を考え、移行手続きを前倒し・短縮させていただきます。ご多忙中のところ恐れ入りますが、何卒ご理解とご協力をお願いいたします。

6/20までに**必ず**済ませておくこと（メールが利用出来なくなりますので要注意!!）

新Webメールシステム（Yahoo!メール）の利用登録（アクティベーション）

【参照】利用マニュアル [移行に伴う各種手続き・教職員編](#)（P.3～）

(<http://www.u-gakugei.ac.jp/~ipcenter/manual/webmail-shift-teach.pdf>)

Yahoo!メール



abcde111@yahoo.co.jp

||

xxxxxx@u-gakugei.ac.jp

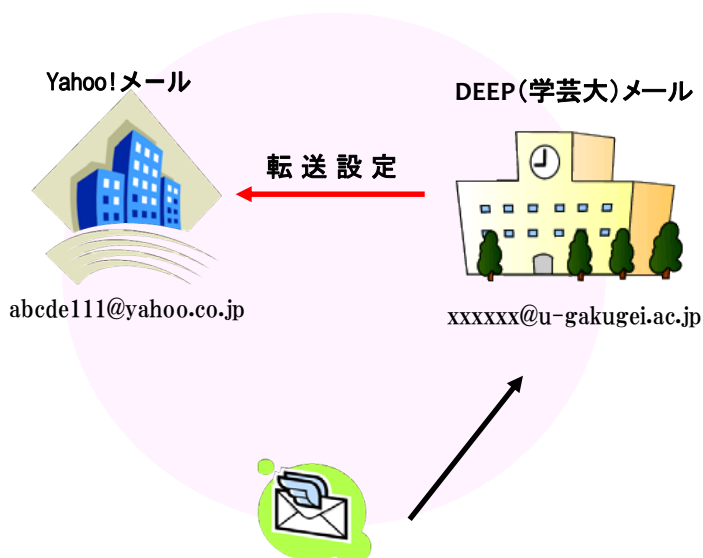
お使いの大学メールアドレス（xxxxxxx@u-gakugei.ac.jp）とYahoo!JAPAN IDとを関連付け、新Webメールシステムを利用するための登録作業を行います。

Yahoo!JAPAN IDを既に持っている場合と持っていない場合で設定画面に差異がありますので、マニュアルを参照しながら作業を行ってください。

DEEPMailからYahoo!メールへの転送設定

【参照】利用マニュアル [移行に伴う各種手続き・教職員編](#)（P.15～）

(<http://www.u-gakugei.ac.jp/~ipcenter/manual/webmail-shift-teach.pdf>)



6/20までは、大学メールアドレス宛のメールは大学に届きます。Yahoo!メール画面でメールの確認を行うため、DEEPMailに対してYahoo!メールへの転送設定を行います。

設定した時点からメールの転送が始まります。今まで保存していたメールはこの作業では転送されません。

6/20以降の大学へのメールは、直接Yahoo!メールサーバへ配信されますので、DEEPMailにはメールは届きません。

「住所録の移行」や「DEEPMailで残しているメールの保存・Yahoo!メールへの転送方法」については、情報処理センターWebページのマニュアル集(<http://www.u-gakugei.ac.jp/~ipcenter/manuals.html>)を参照してください。

Yahoo!メール移行手続きQ&A

Q.1 メールソフトを使っています。Yahoo!メールに移行してもメールソフトを使いたいのので設定方法を教えてください。

Yahoo!メールはWebメールでの利用をお勧めしています。運用上メールソフトの利用が必要な場合は、以下の利用マニュアルを参照の上設定してください。なお、暗号化通信(SSL)の設定が出来ないメールソフトは利用出来ませんのでご注意ください。

[参照] [利用マニュアル メールソフト利用](#)

(<http://www.u-gakugei.ac.jp/~ipcenter/manuals.html>)

Q.2 携帯メールアドレスに大学のメールを転送したいのですがどうすれば良いでしょうか？

Yahoo!メールに転送機能はありますが、以下の制限があります。

- ・転送先のメールアドレスを一つしか指定できない
- ・転送後には受信箱にメールを残すことが出来ない（後でWebメールで読めない）

このことから、サイズの大きいメールや添付ファイルのあるメールは、携帯電話へ転送すると受信できずに消えてしまう恐れがありますので、お勧めできません。

携帯電話にて届いたメールを確認したい場合は以下のような方法があります。

携帯メールへの受信通知設定を利用して、メールが届くと携帯電話に受信を知らせる機能を利用する

Yahoo!JAPAN携帯向けサイトにてメールの閲覧を行う（iモードなどの携帯向けサイトが閲覧できる機種に限ります）

[参照] [利用マニュアル 携帯電話による活用編](#)


(<http://www.u-gakugei.ac.jp/~ipcenter/manual/webmail-mobile.pdf>)

Q.3 外部メールアドレスに大学のメールを転送したいのですがどうすれば良いでしょうか？

Yahoo!メールのメールオプション画面の「メールの管理」「POPアクセスとメール転送」で設定することができます。ただし、転送機能に制限がある（Q.2参照）のでご注意ください。

転送したい他のメールサーバから、Yahoo!メールサーバに対しPOPを利用してメッセージを転送できる場合があります。この時、サーバにメッセージを残すことも可能です。詳しくは情報処理センターにお問い合わせ下さい。

Q.4 メールに返信しようとする「From:」欄にYahoo!メールアドレスが表示されます。変更できますか？

「From:」欄の右にある  をクリックすると、メールアドレスを変更できます。メールサーバの移行が完了いたしますと、大学メールアドレス宛に届いたメールに返信すると「From:」欄は自動的に大学のメールアドレスになります。

Mr.KOBAのhelp deskメモ



第

3回目はYahoo!メールのパスワードについてです。Yahoo!メールのパスワードを忘れてしまった場合、Yahoo!メールのサイトからパスワードの再設定をすることができます。再設定を行う際は、Yahoo!メールを利用する時に初期設定で登録した「郵便番号」、「生年月日」、「秘密の質問の答え」を入力することになります。詳しくは情報処理センターのWebサイトに手順書 (http://www.u-gakugei.ac.jp/~ipcenter/manual/webmail-passwd_help.pdf) がありますので、参考にしてください。



情報処理センターレポート

情報処理センター教職員紹介

今回は、情報基盤課情報基盤係非常勤職員の女性2名を紹介します。




島貫 由紀子

情報基盤課情報基盤係の島貫由紀子です。

私が、東京学芸大学に来てもうすぐ2年が経ちます。

仕事としては、情報基盤課と情報処理センターに関わる事務全般についてお手伝いしています。



パソコンやインターネットに特に詳しくない私が、学内の情報基盤整備に関わるこの課・センターにお世話になることになり、最初はちゃんとできるかなどドキドキでしたが、毎日少しずつ勉強させて頂きながら、今では(少しだけですが)人に教えられるようになりました♪

この課・センターのメンバーは、事務、教員にかかわらず学内情報基盤の企画・運用整備に尽力している人たちです。ほんと、毎日忙しく走り回っています。

私は、メンバーの皆さんが少しでも仕事がしやすくなるように、持ち前のスマイル(笑)で、サポートしていきたいと思っています。



春山 恭子

情報処理センターの春山恭子です。当センターには、2010年の2月から勤務しています。

私が担当している業務は、学内ネットワークに関する基本情報の管理から各種問い合わせの対応、そのほか事務作業など多岐にわたっています。最初は、電話を受けるのも緊張の連続でしたが、一年が経ち経験を重ねるうちに、学生さんや先生方からの問い合わせなどにも、自分なりに工夫しながら自信を持って応えられるようになってきました。

そんな私ですが、毎日のささやかな楽しみは、仕事が一段落した後のお茶タイムです。いつもは各々パソコンに向かって、キーボードをたたく音だけがやけに響くセンター事務室も、お茶を飲みながら雑談に興じる時間は楽しく、リラックスできて、また次の仕事に向かう活力になっています。



これからの私の目標は、この仕事を通して知識と技術的なスキルを深めることで、学生さんや先生方、そして学芸大のお役に立てるように頑張り続けていくことです。

[編集後記]

東日本大震災からもう2ヶ月。被災当日は初めてセンターに泊まりました…。建物には特に被害なく崩れ落ちるモノもなく(でも本棚ズレました)ー安心。計画停電もなくなり、新年度を何とか迎えられるようになっていきます。夏、来ないで欲しいですねマジで。

さて、第三回はYahoo!メールへの移行について特集しました。6月半ばまで日があまりありませんが、ご協力お願いします。

節電対策してますか？我が家ではエアコン禁止中。コンセントも抜いていますよ。(前)



情報処理センター

☐TEL 042-329-7710 ☐FAX 042-329-7711

☐URL <http://www.u-gakugei.ac.jp/~ipcenter/>

☐E-mail ipcenter@u-gakugei.ac.jp