



c / i c k !

情報処理センター通信

CONTENTS

- ◆ 情報処理センターからのお知らせ
 - ・ 大学メールのメールサービス移行が実施されました 1-3
 - Office 365 メールについて
 - Yahoo!メールのログイン方法について
- ◆ 情報処理センターレポート
 - ・ 情報セキュリティ講演@サークルリーダー研修 4
- ◆ 編集後記 4

◆ 情報処理センターからのお知らせ

● 大学メールのメールサービス移行が実施されました

大学メールのメールサービス移行は予定どおり2015年11月11日に行われました。ご利用の皆様方にはご協力いただき御礼申し上げます。

Office 365 メール について

操作性の相違等で暫くは戸惑われることもあるかと思いますが、大学公式HPと学芸ポータルからリンクしているQ&Aや情報処理センターHPのマニュアル集に掲載されていますので参考にして下さい。問合せの多くがこれらを参照して解決できているようですが、ここでは問合せのあったなかから2点ほど紹介します。

Office 365メールで、「メールの時間表示がずれている」「メールの表示名を変更したい」と云った問い合わせがありました。


メールの時間表示がずれているのは最初のサインイン(メール移行の初期作業)に“地域とタイムゾーン”の設定が正しく行われなかった可能性があります。

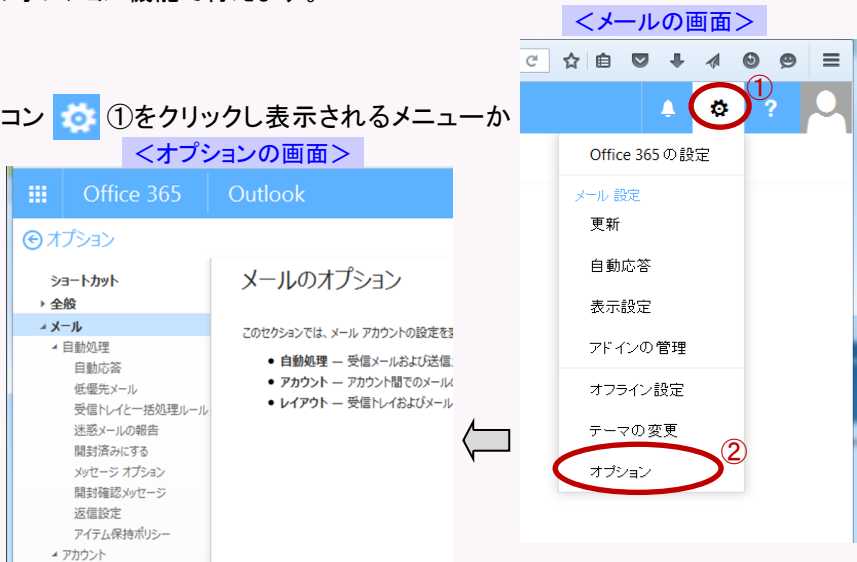
メールの表示名はID(メールアドレスの@マーク前の文字列)になっていますが任意に変更することができます。これらの設定や変更はメールのオプション機能で行えます。

・メールのオプション機能を開く

メールの画面で、右上にあるアイコン  ①をクリックし表示されるメニューからオプション②を選ぶ(クリックする)とオプションの画面に遷移します。

左側にショートカットのメニューが表示されますので項目をクリックします。

(オプションの画面からメールの画面に戻るには  オプション をクリックします)



・「メールの時間表示がずれている」場合

オプションの画面で「全般」から「地域とタイムゾーン」を選択する。

地域とタイムゾーンの設定で、「現在のタイムゾーン」が **(UTC+09:00)大阪、札幌、東京** になるように右の▼をクリックして表示される一覧から選択し設定する。設定すると画面上部にある保存(および破棄)の表示が濃くなるので、内容がOKならば保存をクリックする。これで設定は完了です。



・「メールの表示名を変更したい」場合

オプションの画面で「全般」から「マイアカウント」を選択する。

マイアカウントの設定で、表示名 * の欄にカーソル移動すると説明文が表示されます。表示したい文字列を入力します。入力すると画面上部にある保存(および破棄)の表示が濃くなるので、内容がOKならば保存をクリックする。これで変更は完了です。

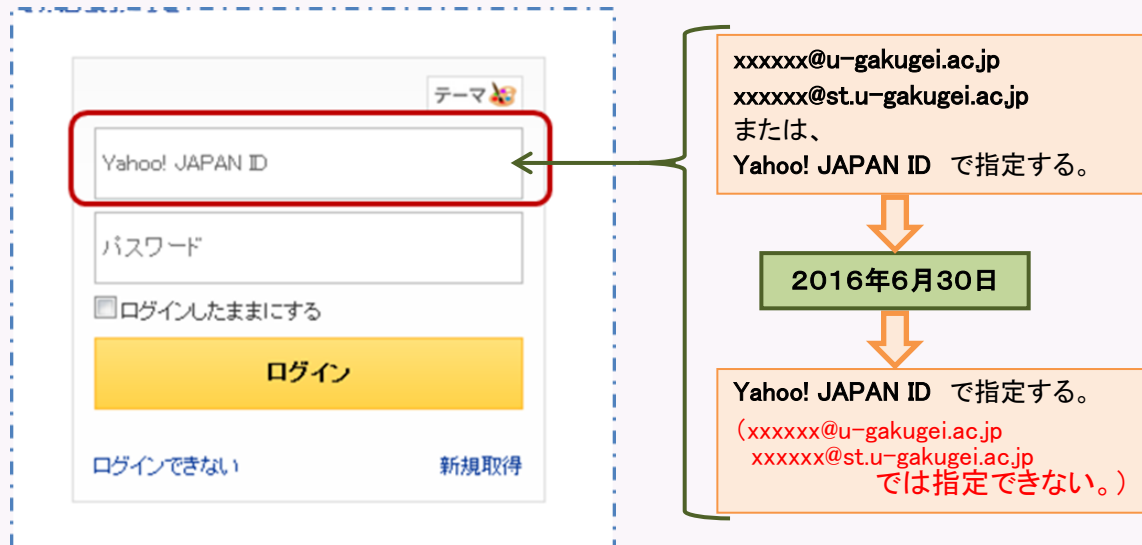
ユーザーIDの欄は、表示名の変更後サインアウトし次回サインインすると表示名と同じ文字列に変わっています(サインアウトするまでは変わりません)。



Yahoo!メールのログイン方法について

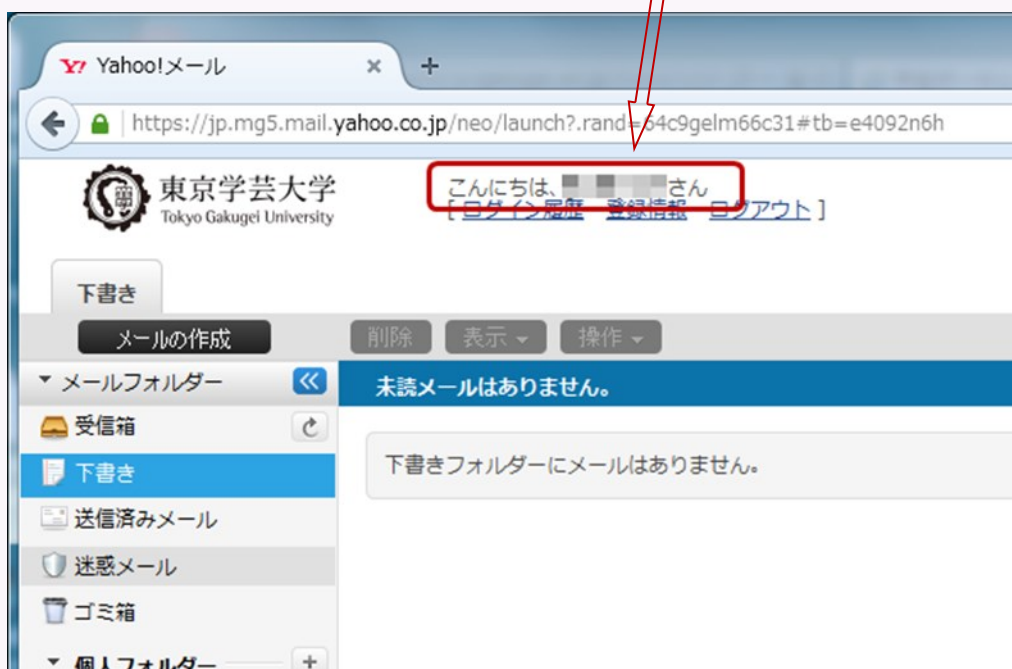
Yahoo!メールのログイン方法が2016年6月30日以降から変わります！

Yahoo!メールAcademicEdition(以下Yahoo!メールAE)のサービスが終了する6月30日までは、大学メールの移行前までと同じIDでログインできますが、それ以降はYahoo! JAPAN IDでのみログインが可能となりますのでご注意ください。古いメールを参照する場合などに備えて、必ずYahoo! JAPAN IDを控えて置いてください。
(※なお、パスワードはご自身に変更しない限り変わることはありません。)



Yahoo! JAPAN IDを確認するには

Yahoo!メールを開くと、画面の上部左の方に「こんにちは、xxxxxxさん」のように表示されます。このxxxxxxがYahoo! JAPAN IDです。



◆ 情報処理センターレポート

● 情報セキュリティ講演@サークルリーダー研修

2015年12月9日(水)に学生委員会主催のサークルリーダー研修が開催され、情報処理センターの森本康彦准教授が「今どきの大学生が知っておきたい情報セキュリティ」と題して講演を行いました。

プロジェクターのスクリーンに「SNSは、通信ではなく、メディアである」と映し出され講演は始まり、スマートフォンなど携帯型情報機器の普及とともに身近となったSNS(Social Networking Service)を取り上げ、利便性の中にはらむ危険性について解説があり、情報セキュリティへの注意喚起を行いました。

“教育実習”という舞台を想定し、うっかりすると(気を付けていても勢いで)SNSに書き込んでしまいそうな八つの事例を紹介しました。悪気はない書き込みでも内容によって、とすると匿名の対象者に対し知らず知らずに“加害者”となる可能性があることなど、“教育実習”にとどまらず日々の生活活動のなかでも留意が必要であることを解説しました。

「SNSへの書き込みは、よく考えて、不必要なことは書き込まないでください。数年後の自分が見て恥ずかしくない投稿を！」であるよう注意



してSNSを利用しようと呼びかけ、講演を締めくくりました。



【参考になる書籍、Webサイト】

- ・久保田裕, 小椋さとみ, “人生を棒に振るスマホ・ネットトラブル”, 双葉社, 2014.
- ・鳥飼重和, 神田芳明, “その「つぶやき」は犯罪です”, 新潮社, 2014.
- ・国民のための情報セキュリティサイト(総務省), “SNS利用上の注意点”.

http://www.soumu.go.jp/main_sosiki/joho_tsusin/security/enduser/security02/05.html

編集後記

大学生涯メールサービスがYahoo!メールAcademicEditionからMicrosoftOffice365(ExchangeOnline)に切り替わり2ヶ月ほど経ちました。利用者の方々には多大なご負担をお掛けしまして恐縮ですが、皆様のご協力の元、着々と移行手続きが進んでおります。この場をお借りして厚くお礼申し上げます。しかし「前より使いにくくなった」「前に出来たことが出来なくなった」という声もいただいております。これらにつきましてはパブリックサービスを利用するという選択をおこなった以上、ご意見を反映させることは難しい所で心苦しさを感じております。一方ある教員の方より、学生の方がすぐに使いこなして色々教えてもらっているとの声も。確かに若いの方が新しいものに順応しやすいのは世の常ですね。私もメール一覧のスレッド表示がどうしても慣れず、結局全てのフォルダの表示形式を単純な日付順に切り替えました(「受信トレイ」など一覧の右側にある「すべて」をクリックして「表示形式」を「スレッド」から「メッセージ」へ変更)。OSやアプリケーションも大規模なアップグレードがあると必ずと言っていいほど感じる使い難さ。慣れることが使いこなしの早道、と固くなりつつある頭を揉みほぐしていますが……年々辛くなっています。(竹)



国立大学法人 東京学芸大学

情報処理センター

☐TEL 042-329-7710 ☐FAX 042-329-7711

☐URL <http://www.u-gakugei.ac.jp/~ipcenter/>

☐E-mail ipcenter@u-gakugei.ac.jp