



## 情報処理センター通信

### CONTENTS

- ◆情報処理センターからのお知らせ
  - ・情報処理センター名称変更について……………1
  - ・WebClassアップデートについて……………2
- ◆情報処理センターレポート
  - ・大判プリンタの平成30年使用状況……………3
  - ・Office 365メール 迷惑メールフォルダについて……………4~5
- ◆編集後記 ……………6

### ◆情報処理センターからのお知らせ

#### ●情報処理センター名称変更について

センター再編により、平成31年度、2019年4月1日より情報処理センターは教育実践研究支援センター情報教育支援部門と統合しICTセンターとなります。

それに伴い、現在の情報処理センターの建物はICTセンター2号館(1号館は現・教育実践研究支援センター1号館)、情報処理センター事務室はICTセンター情報システム室と名称が変更となります。また、担当事務組織も情報基盤課の情報処理センター係から情報システム係に名称が変更となります。

各種申請用紙の様式も上記のように名称等の変更はありますが、業務内容はこれまでと変わりませんのでICTセンター情報システム室としても何卒よろしくお願いいたします。



## ● WebClassアップデートについて

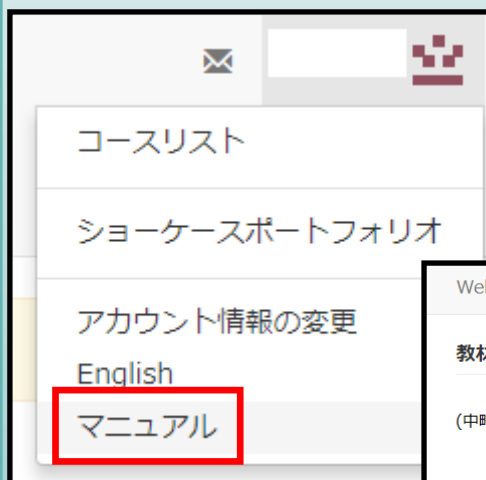
WebClass

3/4(金)、WebClassのバージョンアップを伴うアップデートを実施しました。



新ユーザインタフェース

メニューが左から上に、項目の名称が一部変更となるなど、前バージョンと操作画面が大きく変更されております。誠にお手数ですが、WebClassのトップページの「マニュアル」より各種マニュアルをご参照ください。



←画面右上のアカウントメニューにリンクがあります。

↓新規ウィンドウが開きますので、教材実行時の注意点の下に各種マニュアルのpdfが設置しております。



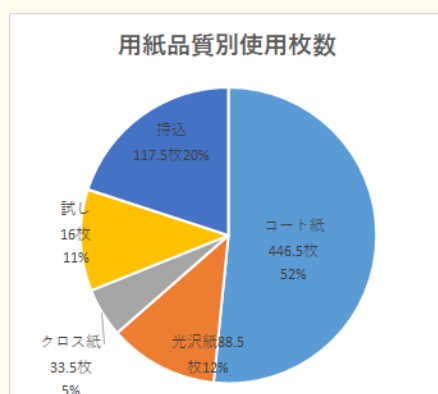
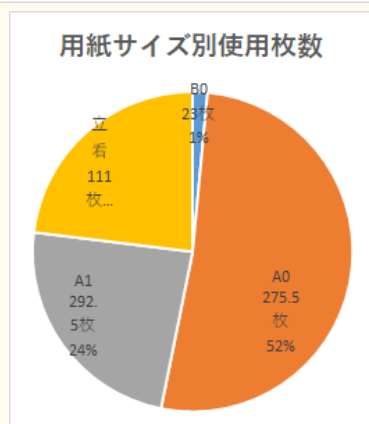
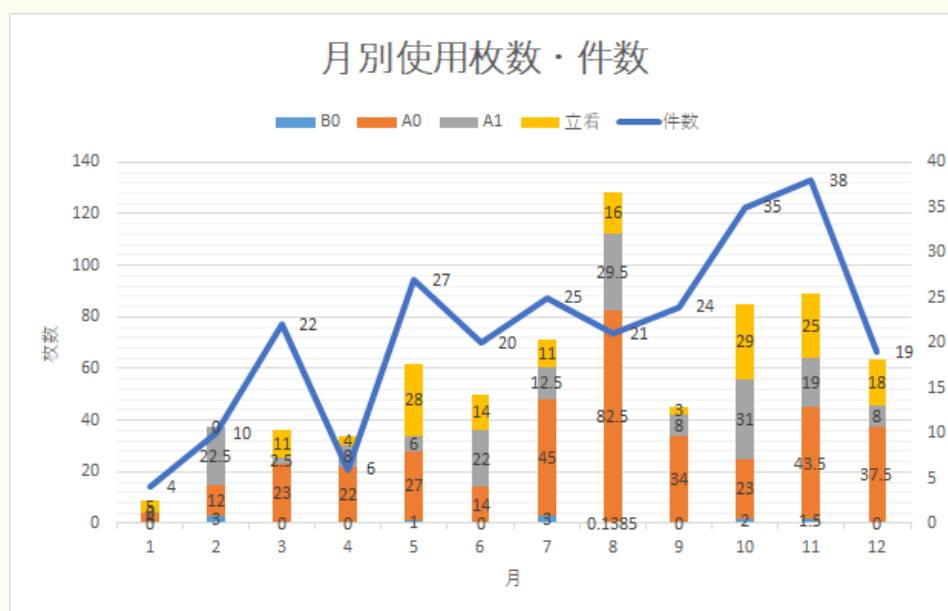
## ◆ 情報処理センターレポート

## ● 大判プリンタの平成30年使用状況

大判プリンタでは、最大B0ノビ(1118mm×1580mm)相当のポスターや、立て看板・横断幕などの印刷を行うことができます。但し、**大判プリンター利用の手引き**(学内のみ下記URLからダウンロード可)にも記載してあるとおり大判プリンタの利用は教職員に限られています(印刷時の学生使用は可)。

平成30年も利用は多く、251件711枚(\*1)の印刷となり、平成29年(214件702枚)より増加しています。

(\*1)B1サイズは2枚でB0サイズ1枚、A2サイズは2枚でA1サイズ1枚に換算して集計



## ■ ご利用方法、予約状況について

情報処理センターのサイト上に利用の手引き、予約状況が確認できます。下記リンクよりご確認ください。



## 大判プリンタ利用の手引き

[http://local.u-gakugei.ac.jp/~ipcenter/download/large\\_printer\\_manual.pdf](http://local.u-gakugei.ac.jp/~ipcenter/download/large_printer_manual.pdf)

## 大判印刷予約状況

<http://local.u-gakugei.ac.jp/~ipcenter/lgprn/ipreserve.php>



## ● Office 365メール 迷惑メールフォルダについて

相手が送ったはずのメールが受け取れないという問合せが、当センターにそのまま寄せられます。調べてみると、実際には受け取っているのに見つけれないでいる、ということが少なくありません。チェックポイントは次の3つです。

### ①「迷惑メール」フォルダに入っていないか

迷惑メールフォルダがフォルダ画面の下の方に表示されるため(図1)、フォルダが多いと目に入りづらいことがあります。迷惑メールフォルダに目的のメールがあった場合、メールを開いて画面上部にある[このメッセージはスパムメールではありません]リンク(図2)を押すと、受信トレイに移動します。と同時に、同じアドレスからのメールが、以降は迷惑メールフォルダに入らなくなります(アカウント設定の[信頼できる差出人と宛先のリスト])に入ります)。メールのドラッグ&ドロップではなく、このリンクを使うのがお奨めです。

図1.

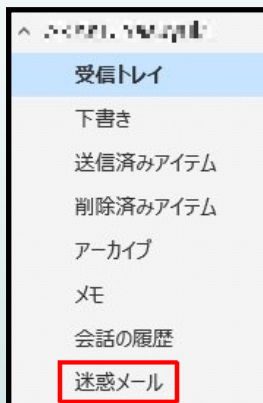
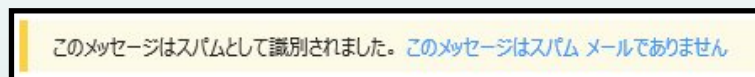


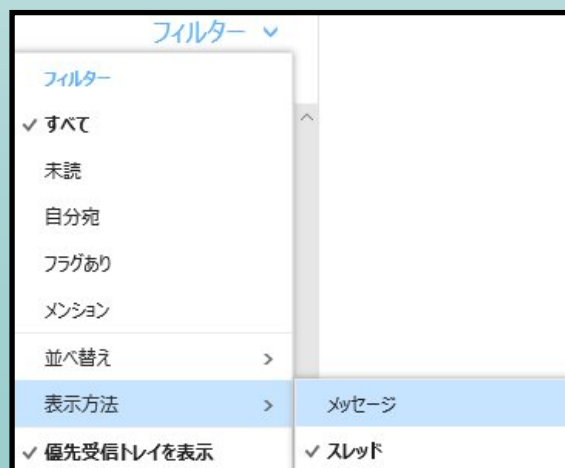
図2.



### ②「スレッド表示」になっていないか

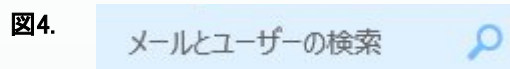
メールのスレッドというのは、返信の関係を数珠繋ぎにしたもので、スレッド表示を選ぶとメールがスレッド毎に表示されます。意識して使う分には便利なのですが、メニューが間違えやすい場所にあり(図3)、間違ってしまうと最近のメールが上にくるとは限りなくなります。[スレッド]でなく[メッセージ]を選ぶと元に戻ります。

図3.

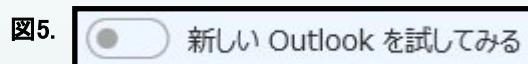


### ③別のフォルダに紛れていないか

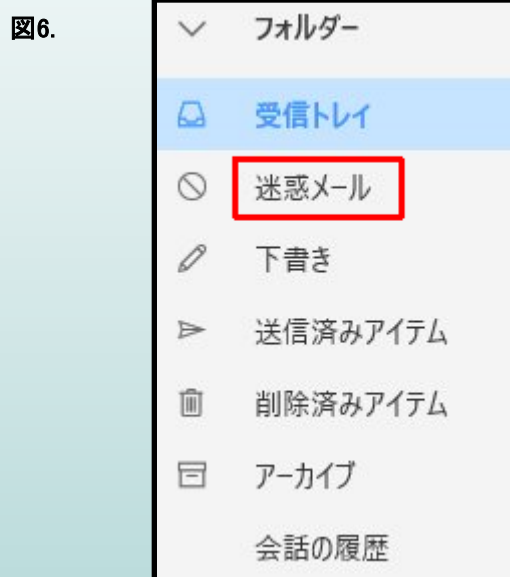
メールを整理しようとフォルダにドラグ & ドロップした時などに、間違って別のフォルダに移動させてしまうことがあります。このような場合、個々のフォルダを開いて探すより、検索を使うのが便利です。画面左上の[メールとユーザーの検索](図4)を押すと、検索ボックスが現れます。



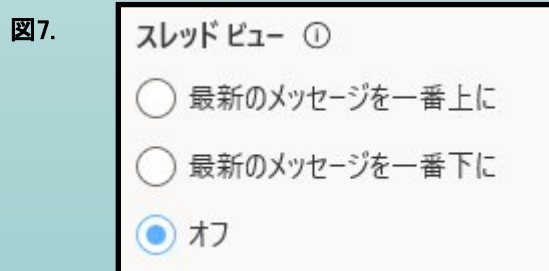
なお、今年の2月からメール画面に[新しいOutlookを試してみる]というボタンが追加されました(図5)。これを有効にすると、上記のいずれも改善され、見落としが少なくなります。



①「迷惑メール」フォルダが上の方に表示され(図6)、目に入りやすくなった。




②「スレッド表示」がフィルターメニューから設定メニューに移り(図7)、間違って選びにくくなった。



③検索ボックスが常時、上部に表示され(図8)、使いやすくなった。

是非、お試し下さい。もし使いづらければ、元に戻すこともできます。



## 編集後記

平成最後の年、情報処理センターは終焉を迎えることになりました。沿革を見てみると、情報処理センターが発足したのが平成元年12月だとのことなので、まさに「平成に始まり、平成に終わる」ことになります。私が本センターにお世話になり始めたのは平成7年4月から(学生時代は平成3年から)なので、ほぼ情報処理センターと共に過ごしてきた、と言っても過言ではあり…ますが(笑)これを機に少し振り返ってみようと思います。

入学したての頃はまだまだパソコンが普及していなくて、情報処理センター1階と自然館にパソコンがあるだけ、だったと記憶しています。まだWindowsやMacを見たことない時代、黒い画面に白い文字を入力し、プログラミングを習っていました。

晴れて情報処理センターの職員となった95年、在学時に使っていたパソコンは消え、Windows3.1が動くパソコンに代わっていました。今まで文字を打つだけの箱が、初めて目にする「マウス」なるものを使い、「クリック」って何?!「Macに似てるね」って何よ!?みたいなノリで、操作を覚えるだけで四苦八苦していたのに、半年後にはWindows95が出たので総入れ替えしました。フロッピーディスク20枚を挿して出して挿して出して…今なら信じられないですよ。

情報処理センターにパソコンが置いてあった時代、学生はまだノートパソコン必携でなかったため、毎日誰かがパソコンを使いに来てました。毎日同じ席に着いてるなど思っていたら、そのパソコンにゲームがインストールされていたり。入口の靴箱に厚底ブーツやサンダルが入らずに所狭しと置かれていたり。夜までOKだったので、学生さんにアルバイトお願いしたり。これもいい思い出です。

Windows OSはほぼ全て網羅、限られた場所でしかネットワークを使えなかったのが今やほぼ全ての建屋・部屋で使えて無線も整備されるほどになる、学生は申請許可方式が入学時に自動発行になる、メールはEmacsからメールソフト利用になりWebメールになり外部委託になる、などなど、情報処理センターで学内のインフラ整備をずっと見てきました。こりゃ「情報処理センターの裏センター長」と言われても仕方ないな、と思いつつ、4月からは新しいけど新しい職場「ICTセンター情報システム室」で、こそこそ皆様に貢献していけたらと思います。

30余年、お世話になりました。4月からもよろしく願いいたします。

情報処理センター事務室 前田



国立大学法人 東京学芸大学

情報処理センター

☐TEL 042-329-7710 ☐FAX 042-329-7711

☐URL <http://www.u-gakugei.ac.jp/~ipcenter/>

☐E-mail [ipcenter@u-gakugei.ac.jp](mailto:ipcenter@u-gakugei.ac.jp)